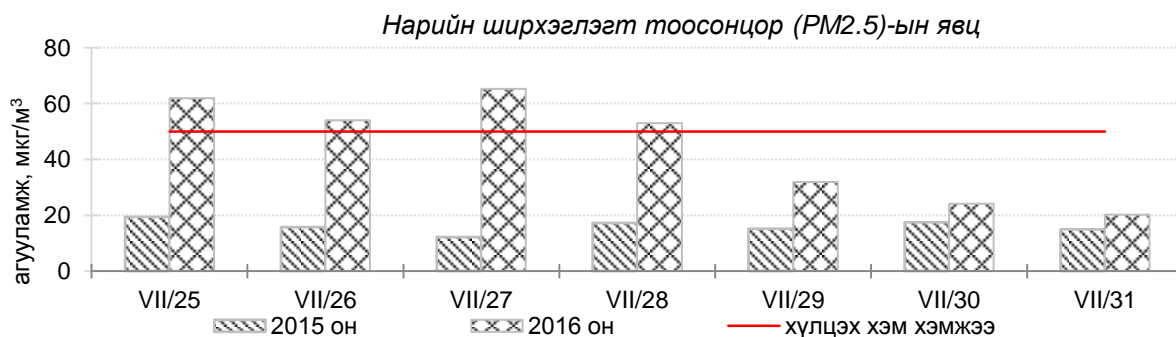

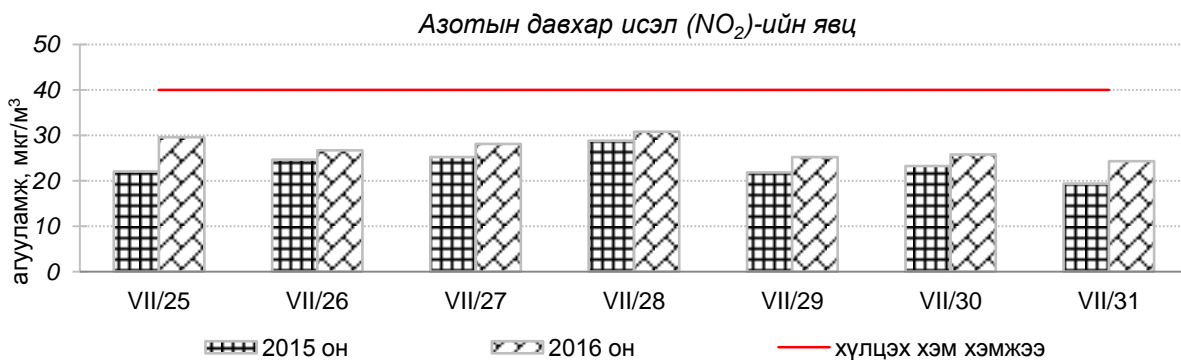
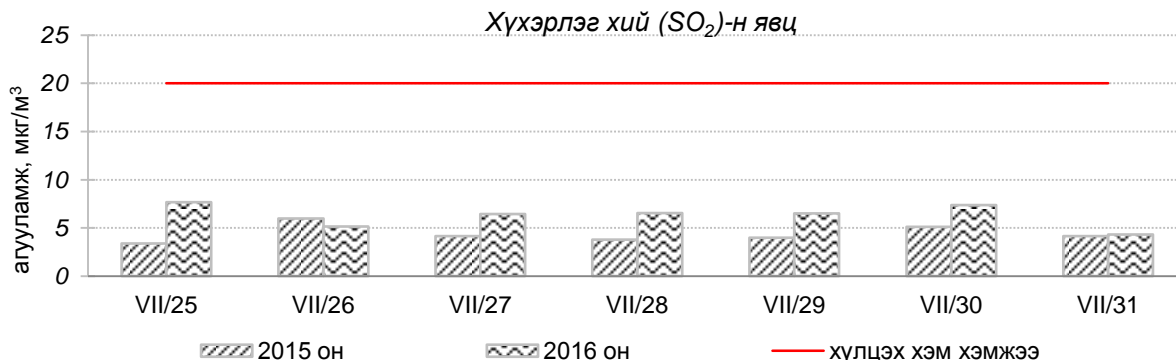


Улаанбаатар хотын өнгөрсөн 7 хоногийн агаарын чанарын төлөв  
**/2016 оны 7-р сарын 25-аас 31-ний өдөр /**

Улаанбаатар хотын агаарт түгээмэл бохирдуулах бодис хүхэрлэг хий /SO<sub>2</sub>/, азотын давхар исэл /NO<sub>2</sub>/, тоосонцор /PM10, PM2.5/, нүүрстөрөгчийн дутуу исэл /CO/, озон /O<sub>3</sub>-ы агууламжийг тодорхойллоо.



**Улаанбаатар хотын өнгөрсөн 7 хоногийн агаарын чанар  
/2015 оны мөн үетэй харьцуулснаар/**

№	Бохирдуулах бодисын нэр	MNS 4585:2007	7 хоногийн дундаж агууламж, мкг/м <sup>3</sup>		Хоногийн дунджийн хамгийн их, мкг/м <sup>3</sup>		Стандартаас давсан тохиолдлын тоо хувиар		Стандартаас давсан, хамгийн их агууламж илэрсэн харуул
		Хүлцэх хэм хэмжээ мкг/м <sup>3</sup>	2015он	2016он	2015он	2016он	2015он	2016он	
1	Хүхэрлэг хий, SO <sub>2</sub>	20	4	6↔	19	22	0%	3%↔	7-р сарын 25-нд 13-р хороолол орчим АЧС-аас 1.1 дахин их
2	Азотын давхар исэл, NO <sub>2</sub>	40	24	27↔	61	68	18%	27%↑	7-р сарын 27-нд Баруун 4 зам орчим АЧС-аас 1.7 дахин их
3	Тоосонцор, PM10	100	51	122↑	99	236	0%	59%↑	7-р сарын 26-нд Толгойт орчим АЧС-аас 2.3 дахин их
4	Тоосонцор, PM2.5	50	16	46↑	28	80	0%	43%↑	7-р сарын 27-нд Амгалан орчим АЧС-аас 1.6 дахин их
5	Нүүрстөрөгчийн дутуу исэл, CO	10000	1707	490↓	23250	1375	6%	0%↓	Давсан тохиолдол байхгүй
6	Озон O <sub>3</sub>	100	34	60↑	70	125	0%	12%↑	7-р сарын 26-нд Зурагт орчим АЧС-аас 1.2 дахин их

\* ↓ бага; ↑ их; ↔ ойролцоо түвшинд /±5%/.

Өнгөрсөн 7 хоногийн агаарын чанарын хяналт шинжилгээний дүнгээр Улаанбаатар хотын хэмжээнд агаар **“Бага” зэргийн бохирдолтой** байна.

	Гэр хороолол орчим				Орон сууцны хороолол	Автозам орчим		Үйлдвэрийн бүс	
	100 айл	Толгойт	Нисэх	Зурагт	13-р хороолол	Баруун 4 зам	Амгалан	Мишээл	Цахилгаан станц
2016.07.25	PM10	PM10	PM10	PM10	NO <sub>2</sub>	NO <sub>2</sub>	PM10		NO <sub>2</sub>
2016.07.26	PM10	PM10	PM10	PM10	NO <sub>2</sub>	NO <sub>2</sub>	PM10		NO <sub>2</sub>
2016.07.27	PM10	PM10	PM10	PM10	NO <sub>2</sub>	NO <sub>2</sub>	PM10		NO <sub>2</sub>
2016.07.28		PM10	PM10	PM10	NO <sub>2</sub>	NO <sub>2</sub>	PM10		NO <sub>2</sub>
2016.07.29					NO <sub>2</sub>	NO <sub>2</sub>	PM10		
2016.07.30	PM10	PM10		PM10	NO <sub>2</sub>	NO <sub>2</sub>			
2016.07.31	PM10	PM10		PM10	NO <sub>2</sub>	NO <sub>2</sub>			

Индексийн тоон үзүүлэлт	Агаарын чанар
0-50	Цэвэр
51-100	Хэвийн
101-250	Бага зэргийн бохирдолтой
251-400	Дунд зэргийн бохирдолтой
401-500	Их бохирдолтой
500<	Маш их бохирдолтой

Хамгийн их агууламжтай бохирдуулах бодис: NO<sub>2</sub>-азотын давхар исэл, Тоосонцор